




РАССМОТРЕНО  
На заседании  
Педагогического  
совета ГБОУ СОШ  
с.Пестровка  
Протокол  
№7 от 27.06.2017г.

СОГЛАСОВАНО  
Председатель  
Профсоюзного  
комитета  
 А.С.Грачёва  
«30» июня 2017г.

СОГЛАСОВАНО  
Управляющим советом  
протокол № 2  
от «30» июня 2017г.  
Председатель  
 О.А. Жижина

УТВЕРЖДАЮ  
Директор ГБОУ СОШ  
с. Пестровка  
 Л.А. Казачкова  
Приказ № 342  
от «03» июля 2017г.



**Положение по противодействию терроризму и  
действиям в экстремальных ситуациях сотрудников,  
учащихся и воспитанников государственного бюджетного  
общеобразовательного учреждения Самарской области  
средней общеобразовательной школы с.Пестровка  
муниципального района Пестравский Самарской области**

## **1. ВВЕДЕНИЕ**

Положение подготовлено на основе ведомственных требований, с учетом федерального законодательства, нормативно - правовой базы Самарской области, а также накопленного практического опыта.

Положение предназначено для использования руководителями образовательных учреждений в организации защиты образовательных учреждений, а также для контролирующих, надзирающих и исполнительных органов при изучении и проверке антитеррористической защиты объекта.

Положение не носит нормативный характер, вместе с тем оно устанавливает общие подходы к обеспечению защиты объектов, в т.ч. их инженерно-технической укрепленности, порядку организации охраны, осуществления пропускного режима, а также ведению соответствующей документации.

### **Основными задачами охраны являются:**

- защита охраняемых образовательных учреждений, предупреждение и пресечение противоправных посягательств;
- обеспечение пропускного и внутреннего распорядка образовательного учреждения;
- участие в локализации и ликвидации возникших ЧС, в том числе вследствие диверсионно-террористических акций.

Система охраны образовательного учреждения включает в себя совокупность сил и средств для выполнения задач по охране объекта.

## **2. ОБЕСПЕЧЕНИЕ ОХРАНЫ ОБРАЗОВАТЕЛЬНОГО УЧРЕЖДЕНИЯ**

### **2.1. Общие положения.**

2.1.1. Ответственность за обеспечение антитеррористической защиты образовательного учреждения несет его руководитель.

2.1.2. Подразделения охраны (штатные сторожа, вахтеры) несут ответственность согласно их функциональных обязанностей.

2.1.3. Под охраной объекта подразумевается комплекс мер, направленных на своевременное выявление угроз и предотвращение нападения на образовательное учреждение, совершения террористического акта, других противоправных

посягательств в т.ч. экстремистского характера, а также возникновения чрезвычайных ситуаций.

2.1.4. Охрана объектов может осуществляться: подразделениями вневедомственной охраны при органах внутренних дел Российской Федерации, сторожевыми подразделениями ФГУП «Охрана» МВД России, частными охранными предприятиями (ЧОП) (далее – наряд охраны), с помощью технических средств посредством вывода сигналов тревоги на местные (автономные) пульта охраны с обязательной подачей экстренного сигнала тревоги в дежурную часть территориального органа внутренних дел (ДЧ ОВД) или на пункты централизованной охраны (ПЦО) территориальных ОВО, либо сочетанием этих видов охраны.

2.1.5. Руководитель образовательного учреждения обязан:

- организовать охрану объекта и проводить регулярные, а также внеплановые проверки организации его охраны, технической укреплённости, оснащённости средствами охранно-пожарной сигнализации и тревожной сигнализацией;
- организовать соблюдение пропускного режима и внутреннего распорядка;
- организовать обучение персонала образовательного учреждения, обучающихся и воспитанников действиям при возникновении ЧС;
- организовать проведение тренировок персонала образовательного учреждения, обучающихся и воспитанников по действиям при угрозе или совершении диверсионно-террористического акта;
- принять меры по совершенствованию системы мер безопасности и антитеррористической защиты объекта.

**2.2. Должностные лица, уполномоченные на проверку, имеют право:**

- знакомиться с документами делопроизводства по вопросам режима и организации охраны образовательного учреждения;
- проверять организацию охраны образовательного учреждения и исправность технических средств охраны;

-давать письменные предложения о временном усилении охраны объекта или его отдельных помещений.

Результаты проверки организации охраны образовательного учреждения, предложения по устранению выявленных недостатков оформляются актом.

Органами исполнительной власти края (межведомственными комиссиями, действующими в соответствии с графиком проверок, утвержденным антитеррористической комиссией Алтайского края), в соответствии с планами-заданиями, периодически проводится изучение состояния защищенности объектов с целью выявления проблемных вопросов и принятия мер к их разрешению.

### **3. РАЗРАБАТЫВАЕМАЯ ДОКУМЕНТАЦИЯ**

В целях организации надежной антитеррористической защиты образовательного учреждения рекомендуется иметь следующие документы: - положение по противодействию терроризму и действиям в экстремальных ситуациях для сотрудников и

учащихся ГБОУ СОШ с.Пестровка; - инструкция о мерах по антитеррористической безопасности и защите детей;

-памятка действий руководителя и должностных лиц ГБОУ СОШ с.Пестровка, а также граждан для пресечения террористических актов;

-памятка о порядке действий руководителя учреждения в случае стрельбы;

-памятка по обеспечению безопасности при обнаружении подозрительных предметов;

- инструкция дежурному администратору ГБОУ СОШ с.Пестровка о первоочередных действиях при угрозе террористического акта;

-план эвакуации учащихся и работников ГБОУ СОШ с.Пестровка при возникновении чрезвычайной ситуации (террористического акта);

-памятка по действиям при совершенном теракте;

-памятка по мерам безопасности от химического и биологического терроризма:

-правила обращения с анонимными материалами, содержащими угрозы террористического характера;

-действия населения и должностных лиц при получении информации об угрозе взрыва, либо при обнаружении взрывного устройства в местах скопления людей;

- рекомендации при работе с подозрительной почтой;
- рекомендации по ведению телефонного разговора при угрозе взрыва;

#### **4. МЕРЫ ИНЖЕНЕРНО-ТЕХНИЧЕСКОЙ УКРЕПЛЕННОСТИ ОБРАЗОВАТЕЛЬНОГО УЧРЕЖДЕНИЯ**

Инженерно-техническая укрепленность объекта – это совокупность мероприятий, направленных на усиление конструктивных элементов зданий, помещений и охраняемых территорий, обеспечивающее необходимое противодействие несанкционированному проникновению (случайному проходу) в образовательное учреждение, взлому и другим преступным посягательствам. Основой обеспечения надежной защиты образовательного учреждения от угроз террористического характера и иных посягательств экстремистского характера является их надлежащая инженерно-техническая укрепленность в сочетании с оборудованием данного образовательного учреждения системами охранной и тревожной сигнализации.

Организация и проведение противопожарных мероприятий, включая оснащение образовательного учреждения системой пожарной сигнализации, осуществляется в соответствии с действующими нормативными документами Государственной противопожарной службы МЧС России.

##### **4.1. Ограждения территории образовательного учреждения.**

4.1.1. Ограждения должны иметь высоту не ниже 100 см.

##### **4.2. Ворота**

4.2.1. Ворота или шлагбаум устанавливаются на автомобильных въездах на территорию образовательного учреждения.

4.2.1. При использовании замков в качестве запирающих устройств ворот или шлагбаум, следует устанавливать замки гаражного типа или навесные.

##### **4.3. Дверные конструкции**

4.4.1. Входные двери образовательного учреждения должны быть исправными, хорошо подогнанными под дверную коробку и обеспечивать надежную защиту помещений объекта.

Входные наружные двери, по возможности, должны открываться наружу.

Двухстворчатые двери должны оборудоваться двумя стопорными задвижками

(шпингалетами), устанавливаемыми в верхней и нижней части одного дверного полотна.

4.4.2. Двери основного и запасных эвакуационных выходов во время учебно-воспитательного процесса должны закрываться на легко открывающиеся запоры. **Категорически** запрещается во время учебно-воспитательного процесса закрывать двери на внутренние и висящие замки.

#### **4.5. Оконные конструкции**

4.5.1. Оконные конструкции (окна, форточки, фрамуги) во всех помещениях охраняемого объекта

должны быть остеклены, иметь надежные и исправные запирающие устройства.

4.5.2. Металлическими решетками могут быть оборудованы помещения образовательных учреждений, в которых не проводится учебный процесс, и хранятся материальные ценности.

4.5.3. При оборудовании оконных проемов помещений образовательных учреждений

металлическими решетками необходимо предусмотреть как минимум одну **открывающуюся конструкцию.**

Решетки должны обеспечивать, как **надежную защиту** оконного проема, так и **быструю эвакуацию** людей из помещения в экстремальных ситуациях.

#### **4.6. Другие технологические каналы**

Двери и коробки чердачных и подвальных помещений по конструкции и прочности должны быть аналогичными входным наружным дверям, закрываться на замки.

Ключи должны храниться на вахте.

### **5. ОБОРУДОВАНИЕ ОБЪЕКТА ТЕХНИЧЕСКИМИ СРЕДСТВАМИ ОХРАННОЙ И ТРЕВОЖНОЙ СИГНАЛИЗАЦИИ**

#### **5.1. Защита здания, помещений**

5.1.1. Устанавливаемые в зданиях технические средства охраны должны вписываться в интерьер помещения и по возможности устанавливаться скрыто или маскироваться.

### 5.3. Защита персонала и посетителей образовательного учреждения

5.3.1. Для оперативной передачи сообщений на ПЦО ОВО или дежурную часть органа внутренних дел непосредственно или через специализированные охранные структуры о противоправных действиях в отношении персонала или учащихся объект должен оборудоваться устройствами тревожной сигнализации (ТС): механическими кнопками, радиокнопками, радиобрелоками, мобильными телефонными системами (МТС).

Система тревожной сигнализации организуется "без права отключения".

5.3.2. Устройства тревожной сигнализации на объекте *рекомендуется* устанавливать:

- на посту охраны;
- в кабинетах руководителя образовательного учреждения;
- в других местах по указанию руководителя образовательного учреждения или по рекомендации сотрудника охраны.

### 6. СОЗДАНИЕ СИСТЕМЫ ОПОВЕЩЕНИЯ

6.1. Система оповещения в образовательном учреждении создается для оперативного информирования сотрудников, обучающихся о возникшей или приближающейся внештатной ситуации (аварии, пожаре, стихийном бедствии, нападении, террористическом акте) и координации их действий. Порядок оповещения определяется руководителем образовательного учреждения.

6.2. Оповещение обучающихся, сотрудников, находящихся в образовательном учреждении, должно осуществляться с помощью технических средств, которые должны обеспечивать:

- подачу звуковых сигналов в здания и помещения, на участки территории объекта с постоянным или временным пребыванием людей;
- трансляцию речевой информации или специального звукового сигнала о характере опасности.

6.3. Эвакуация обучающихся, сотрудников образовательного учреждения по сигналам оповещения должна сопровождаться:

- передачей специального звукового сигнала, утвержденного руководителем образовательного учреждения, направленных на предотвращение паники и других

явлений, усложняющих процесс эвакуации (скопление людей в проходах, тамбурах, на лестничных клетках и другие местах);

-открыванием дверей дополнительных эвакуационных выходов.

6.4.Сигналы оповещения должны отличаться от сигналов другого назначения.

Количество оповещателей, их мощность должны обеспечивать необходимую слышимость во всех местах постоянного или временного пребывания обучающихся, воспитанников, сотрудников образовательного учреждения.

## **7. Действия при угрозе и возникновении чрезвычайных ситуаций природного и техногенного характера (аварий, катастроф, стихийных бедствий – АКСБ).**

Получив информацию об угрозе АКСБ и оценив обстановку руководитель образовательного учреждения организует:

-сбор педагогического коллектива;

-доведение обстановки до сведения педагогического коллектива;

-проверку работы средств связи (телефонов);

-указание классным руководителям на подготовку к использованию (изготовление) средств индивидуальной защиты;

-приведение в готовность спасательной группы, звена пожаротушения, поста радиационно-химического наблюдения, группы ОПП;

-проверку системы оповещения учащихся педагогического состава и технического персонала в здании образовательного учреждения;

-усиление охраны образовательного учреждения (дополнительный инструктаж сторожей и младшего обслуживающего персонала).

По завершении указанных мероприятий руководитель образовательного учреждения докладывает по телефону о проведенных мероприятиях руководителю муниципального органа управления образованием, начальнику территориального подразделения и по делам ГО и ЧС;

- При пожаре в образовательном учреждении или на объекте, находящемся в непосредственной близости.

При возникновении пожара в здании образовательного учреждения прекратить учебный процесс и вывести учащихся в безопасный район, вызвать пожарную команду по телефону «01».

При возникновении пожара на объекте, расположенном в непосредственной



близости к зданию образовательного учреждения и угрозе распространения пожара на помещения образовательного учреждения - вывести учащихся в безопасное место.

### **7.1. Действия при возникновении землетрясения**

Руководитель образовательного учреждения при возникновении землетрясения прекращает учебный процесс, классные руководители выводят учащихся в безопасный район, завхоз или дежурный учитель отключает электроэнергию.

### **7.2. При радиоактивном загрязнении.**

С получением сообщения об угрозе радиоактивного загрязнения директор школы или лицо, его заменяющее запрещает выход из помещений до получения указаний по режиму защиты, обслуживающий персонал и педагоги школы участвуют в загерметизации окон и дверей, подготовке к раздаче йодистого препарата (раствор йода), выполнении мероприятий объявленного режима защиты.

### **7.3. При внезапном распространении в здании образовательного учреждения отравляющих веществ:**

Руководитель образовательного учреждения или лицо, его заменяющее при внезапном распространении в здании образовательного учреждения отравляющих веществ должен :

- оповестить персонал и учащихся о возникновении чрезвычайной ситуации;
- вывести детей из здания образовательного учреждения;
- сообщить о случившемся:

в единую диспетчерскую службу администрации муниципального района Пестравский по телефону: 8(84674)2-11-41; 8(84674)2-18-74 в штаб ГО и ЧС администрации м.р. Пестравский по тел. 8(84674)2-11-41; 8(84674)2-18-74, в пожарную часть – тел. 8(84674)2-11-01; 8(84674)2-21-01, в скорую помощь – тел. 8(84674)2-15-83; 8(84674)2-11-30, дежурному по отделению МВД России по Пестравскому району - тел. 8(84674)2-14-02.

### РАЗДЕЛ 3. СВЕДЕНИЯ О ПЕРСОНАЛЕ ОБЪЕКТА

3.1.	Общая численность сотрудников учреждения <b>из них:</b>	189
3.1.1.	Численность педагогических работников	95
3.1.2.	Численность технического персонала	87
3.1.3.	Подготовленных к действиям в ЧС	189
3.1.4.	Отвечающих за содержание запасных выходов и	11
3.1.5.	Отвечающих за оказание медицинской помощи	189
3.1.6.	Отвечающих за эвакуацию учащихся	45

#### Пояснительная записка

Здание школы охраняется сторожами.

В случае попытки незаконного проникновения на объект в дневное или в ночное время суток персонал незамедлительно использует кнопку тревожной сигнализации и сообщает о случившемся администрации школы, в правоохранительные органы по телефону 02. Не следует самостоятельно предпринимать никаких действий. Педагогам оставаться с учащимися, составить списки присутствующих, помочь учащимся школы соблюдать спокойствие и ждать дальнейших указаний.

Получив информацию о ЧС природного или техногенного характера, об угрозе АКСБ (аварий, катастроф, стихийных бедствий – АКСБ) и оценив обстановку руководитель образовательного учреждения организует:

- сбор педагогического коллектива;
- доведение обстановки до сведения педагогического коллектива;
- проверку работы средств связи (телефонов);
- указание классным руководителям на подготовку к использованию (изготовление) средств индивидуальной защиты;
- приведение в готовность спасательной группы, звена пожаротушения.
- проверку системы оповещения учащихся, педагогического состава и технического персонала в здании школы;
- усиление охраны образовательного учреждения (дополнительный инструктаж сторожей).

По завершении указанных мероприятий руководитель образовательного учреждения докладывает по телефону о проведенных мероприятиях руководителю муниципального органа управления образованием, начальнику

территориального подразделения и по делам ГО и ЧС.

При возникновении пожара в здании образовательного учреждения прекратить учебный процесс и вывести учащихся в безопасный район, вызвать пожарную команду по телефону 8(84674)2-11-01; 8(84674)2-21-01; 010 (моб.)

При возникновении пожара на объекте, расположенном в непосредственной близости к зданию образовательного учреждения и угрозе распространения пожара на помещения образовательного учреждения - вывести учащихся в безопасное место.

Руководитель образовательного учреждения при возникновении землетрясения прекращает учебный процесс, классные руководители выводят учащихся в безопасный район, завхоз или дежурный учитель отключает электроэнергию.

С получением сообщения об угрозе радиоактивного загрязнения директор школы или лицо, его заменяющее запрещает выход из помещений до получения указаний по режиму защиты, обслуживающий персонал и педагоги лица участвуют в загерметизации окон и дверей, подготовке к раздаче йодистого препарата (раствор йода), выполнении мероприятий объявленного режима защиты.

### **При попытке совершения (совершении) диверсионно-террористического акта**

1). При возникновении опасности совершения (совершении) диверсионно-террористических актов путем захвата заложников или закладки взрывных устройств в качестве мер предупредительного характера рекомендуется осуществить:

- ужесточение пропускного режима на объекте, контроль за наиболее уязвимыми участками и прилегающей территорией;
- ежедневный обход и осмотр территории учреждения с целью своевременного обнаружения взрывных устройств, подозрительных предметов и лиц;
- проверку чердачных, складских и подсобных помещений;
- проведение инструктажей и практических занятий с персоналом и учащимися по действиям в экстремальных ситуациях.

Руководитель образовательного учреждения несет персональную ответственность за жизнь и здоровье учащихся и персонала и обязан обеспечить:

- а) беспрепятственный проезд автомашин правоохранительных органов, скорой

медицинской помощи,

пожарной охраны, спасательных служб МЧС, аварийных служб эксплуатации систем ЖКХ к месту обнаружения подозрительного предмета;

б) присутствие в безопасном месте лиц, обнаруживших находку, до прибытия оперативно-следственной группы для опроса и фиксации обстоятельств выявления подозрительного предмета;

в) сохранность находки (не приближаться, не трогать, не вскрывать и не перемещать обнаруженные предметы) и зафиксировать время ее обнаружения;

3) при террористическом нападении на образовательное учреждение и захвате учащихся и персонала в заложники необходимо принять все возможные меры по экстренному оповещению правоохранительных органов о случившемся факте. В дальнейшем действовать по обстановке, руководствуясь следующими правилами:

а) не допускать действия, которые могут спровоцировать нападающих к применению оружия и привести к человеческим жертвам;

б) переносить лишения, оскорбления и унижения, не смотреть в глаза преступникам, не вести себя вызывающе;

в) выполнять требования преступников, не противоречить им, не рисковать жизнью окружающих и своей собственной, не допускать истерик и паники;

г) спрашивать разрешение на совершение любых действий (сесть, встать, попить, сходить в туалет и т.д.)

д) избегать лишних движений (если ранены). Этим можно сохранить силы и избежать больших потерь крови;

е) быть внимательным, постараться запомнить приметы преступников, их число, пол, примерный возраст, наличие и количество холодного и огнестрельного оружия, взрывчатых веществ, отличительные черты внешности преступников, одежду, имена, клички, возможные шрамы и татуировки, особенности речи и манеру поведения, тематику и детали разговоров.

Необходимо всегда помнить, что, получив сообщение о захвате, специальные службы уже начали действовать и предпримут все необходимые меры для освобождения заложников.

Во время проведения спецслужбами операции по освобождению заложников необходимо соблюдать следующие требования:

- а) лежать на полу лицом вниз, голову закрыть руками и не двигаться;
- б) не бежать навстречу сотрудникам спецслужб или от них, так как они могут принять заложника за преступника;
- в) держаться по возможности в отдалении от проемов дверей и окон.

Необходимо помнить! Главная цель – остаться в живых и сохранить жизнь другим.

**Памятка дежурному администратору  
образовательного учреждения о первоочередных действиях  
при угрозе террористического акта или возникновении иных  
нештатных ситуаций**

При получении информации об угрозе совершения террористического акта или возникновении нештатной ситуации, угрожающей жизни и здоровью обучающихся (воспитанников) и работников образовательного учреждения дежурный администратор (дежурный) образовательного учреждения

**ОБЯЗАН:**

1. Убедиться в ее объективности, незамедлительно приняв меры по перепроверке первичного сообщения.
2. Лично доложить о случившемся руководителю образовательного учреждения. Информация должна содержать возможные полные данные о:
  - времени происшествия, источнике информации и подтверждающих ее фактах;
  - о злоумышленниках, их численности, местах сосредоточения, наличии у них средств террора, вероятных путях проникновения на территорию объекта, выдвигаемых требованиях, психоэмоциональном состоянии;
  - участке объекта (месте учреждения), где произошла нештатная ситуация, количестве в нем детей и работников.
3. Отдать распоряжение об усилении пропускного режима и охраны в учреждении с одновременным информированием о нештатной ситуации ответственного за пропускной режим.
4. Применить средство тревожной сигнализации.
5. По самостоятельной инициативе не вступать в переговоры с террористами.
6. Выполнять требования злоумышленников, не связанные с угрозами жизни и здоровья людей, при этом не рисковать жизнью окружающих и своей, не

провоцировать террористов к применению оружия.

7. По возможности обеспечить документирование первичной информации о нештатной ситуации и принимаемых мерах на любых носителях информации, которые первой возможности передать руководителю образовательного учреждения или в правоохранительные органы.

8. Организовать контроль за развитием ситуации и оперативное информирование руководства.

**Памятка руководителю образовательного учреждения  
о первоочередных действиях при угрозе террористического акта  
или возникновении иных нештатных ситуаций**

При получении информации об угрозе совершения террористического акта или возникновении нештатной ситуации, угрожающей жизни и здоровью обучающихся (воспитанников) и работников образовательного учреждения руководитель образовательного учреждения (лицо его заменяющее)

**ОБЯЗАН:**

1. Оценить информацию в плане ее объективности, полноты и своевременности.

2. Организовать экстренную эвакуацию людей из зоны возможного поражения (террористического устремления), исключая панику, суеверия и столпотворение.

3. Лично доложить о происшедшем:

- руководителю муниципального органа управления образованием или его заместителю;

- МЧС 01;

- полиция 02;

Информация должна содержать: наименование организации, ее точный адрес, характер происшествия, возможные последствия, известные места нахождения злоумышленников, сведения о наличии у них огнестрельного оружия, взрывчатых веществ и иных средств террора, единомышленников вне зоны оцепления, требования выдвигаемые преступниками.

1. При необходимости вызвать скорую помощь и пожарную охрану.

2. Организовать, по возможности, оцепление места происшествия имеющимися на объекте силами и средствами, обеспечив сохранность и неприкосновенность

всех предметов, связанных с событием.

3. Принять меры по фиксации точного времени происшествия, участников и очевидцев, а также посторонних лиц, оказавшихся накануне и после событий на территории объекта.

4. Силами работников объекта принять меры по усилению охраны и пропускного режима учреждения, мест складирования и хранения опасных веществ.

**1. Исключить использование на объекте средств радиосвязи, включая мобильные телефоны.**

1. Обеспечить подъезд к месту происшествия и условия для работы представителям правоохранительных органов, медицинской помощи, пожарной охраны, аварийных служб. Выделить работников учреждения, способных быть консультантами оперативного штаба по проведению контртеррористической операции.

2. Во взаимодействии с оперативным штабом по проведению контртеррористической операции организовать работу по защите коллектива и максимальному снижению ущерба учреждению.

3. Проверить выполнение отданных ранее распоряжений.

**Памятка руководителю муниципального органа  
управления образованием о первоочередных действиях  
при угрозе террористического акта или возникновении  
иных нештатных ситуаций**

При получении информации об угрозе совершения террористического акта или возникновении нештатной ситуации, угрожающей жизни и здоровью обучающихся (воспитанников) и работников образовательного учреждения руководитель муниципального органа управления образованием (лицо его заменяющее)

**ОБЯЗАН:**

1. Перепроверить информацию доступными способами (в том числе и в правоохранительных органах, органах ФСБ, ГО и ЧС) оценить ее в плане объективности, полноты и своевременности.

2. При подтверждении незамедлительно лично проинформировать вышестоящие органы исполнительной власти муниципального образования, правоохранительные

органы и управление Самарской области по образованию и делам молодежи.

Информация должна содержать сведения:

- о времени, месте, обстоятельствах и сути ситуации;
- о численности злоумышленников, наличии у них оружия, иных средств террора, выдвинутых требованиях, наличии единомышленников вне объекта, численности мирных граждан, жизни и здоровью которых угрожает опасность, сколько из них детей;
- о специализации объекта посягательств, наличии на его территории опасных веществ, общей численности работающих и обучающихся (воспитанников), удаленности от жилых густонаселенных массивов, других объектов системы образования, социальной сферы;
- об извещении о случившемся правоохранительных органов, прибытии (не прибытии) к моменту доклада на место происшествия оперативных групп;
- о принимаемых мерах по устранению возникших угроз.

3. Отдать распоряжение о сборе оперативной группы (оперативного штаба) муниципального органа управления образованием в безопасной зоне и организовать информирование вышестоящих органов исполнительной власти муниципального образования (при необходимости) и управления Самарской области по образованию и делам молодежи (обязательно) в режиме реального времени.

4. Отдать распоряжение о принятии адекватных мер безопасности во всех подведомственных образовательных учреждениях, а также направить информацию о необходимости обеспечения адекватных мер безопасности в учреждениях образования, не входящих в компетенцию муниципального органа управления образованием, но расположенных на территории муниципального образования.

5. Строго и оперативно выполнять все предписания и решения оперативного штаба.

6. Не предпринимать самостоятельных шагов по урегулированию сложившейся нештатной ситуации.

## **1. ОБЩИЕ ПОЛОЖЕНИЯ**

Настоящим Положением определяется организация и порядок осуществления пропускного режима в ГБОУ СОШ с.Пестровка в целях обеспечения



общественной безопасности, предупреждения возможных террористических, экстремистских акций и других противоправных проявлений в отношении учащихся, педагогических работников и технического персонала образовательного учреждения. Пропускной режим в образовательном учреждении осуществляется:

- в учебное время уборщицами служебных помещений ( с 7 ч. 40 мин. до 18 ч. 50 мин.). В ночное время, в выходные и праздничные дни сторожами с 19- 30 часов до 7-30 часов утра по графику работы. В праздничные дни дежурство в дневное время осуществляет дежурные учителя по графику.

Ответственным за организацию и обеспечение пропускного режима на территории ГБОУ СОШ с.Пестровка назначается приказом один из заместителей руководителя образовательного учреждения – дежурный администратор.

Пропускной режим в учебное время осуществляется техническим персоналом.

## **2. ОРГАНИЗАЦИЯ ПРОПУСКНОГО РЕЖИМА**

### **2.1. Прием учащихся, работников образовательного учреждения и посетителей.**

Вход учащихся в образовательное учреждение на учебные занятия осуществляется самостоятельно или в сопровождении родителей без предъявления документов и записи в журнале регистрации посетителей с 07ч. 40мин. по 18ч.50 мин.

В остальное время учащиеся пропускаются в школу по расписанию работы факультативов, кружков и секций.

Педагогические работники и технический персонал образовательного учреждения пропускаются на территорию образовательного учреждения без записи в журнале регистрации посетителей.

Посетители (посторонние лица) пропускаются в образовательное учреждение с обязательной фиксацией в журнале регистрации посетителей ( время прибытия, время убытия, к кому прибыл, цель посещения образовательного учреждения).

При выполнении в образовательном учреждении строительных и ремонтных работ, допуск рабочих осуществляется по списку подрядной организации, согласованному с руководителем образовательного учреждения с обязательным уведомлением территориального подразделения УВД. Производство работ осуществляется под контролем специально назначенного приказом руководителя представителя

администрации учебного заведения.

Пропуск посетителей в здание образовательного учреждения во время учебных занятий допускается только с разрешения руководителя образовательного учреждения.

Проход родителей, сопровождающих детей на занятия и забирающих их с занятий, осуществляется без записи в журнал учета посетителей и предъявления документа, удостоверяющего личность.

После окончания времени, отведенного для входа учащихся на занятия или их выхода с занятий дежурный учитель обязан произвести осмотр помещений образовательного учреждения на предмет выявления посторонних, взрывоопасных и подозрительных предметов.

Проход родителей на классные собрания, классные часы осуществляется по списку, составленному и подписанному классным руководителем без регистрации данных в журнале учета посетителей.

Нахождение участников образовательного процесса на территории объекта после окончания учебной смены и рабочего дня без соответствующего разрешения руководства образовательного учреждения запрещается.

## **РЕКОМЕНДАЦИИ**

### **руководителям образовательных учреждений**

#### **по противодействию терроризму**

#### **Задачи и направления деятельности по противодействию терроризму**

В условиях сохраняющейся угрозы совершения террористических актов на территории Российской Федерации, возможности вовлечения учащихся в различные экстремистские террористические и запрещенные законом религиозные организации руководителям государственных образовательных учреждений необходимо считать приоритетными в своей работе следующие задачи:

- воспитание у учащихся чувства патриотизма, бдительности, коллективизма, интернационализма и дисциплинированности;
- создание в каждом образовательном учреждении атмосферы доброжелательности, сотрудничества, взаимного уважения и понимания среди учащихся и работников; нетерпимости к фактам недисциплинированности, другим негативным явлениям;
- формирование у учащихся грамотного поведения, обеспечивающего собственную

безопасность и безопасность окружающих.

Решение этих задач требует организации деятельности по следующим направлениям:

1.Расширение и углубление знаний педагогов и учащихся по противодействию проявлениям терроризма и экстремизма, предупреждению террористических актов в образовательных учреждениях.

2.Усиление взаимодействия образовательных учреждений по предупреждению актов терроризма, экстремизма с органами внутренних дел и ЧС, противопожарной службой.

3.Активизация работы с родительским активом и органами местного самоуправления по недопущению вовлечения учащихся в экстремистские и террористические организации.

4.Совершенствование правового воспитания учащихся.

5. Противодействие проявлениям актов хулиганства, вымогательства, унижения и оскорбления своих товарищей со стороны учащихся, а также употреблению учащимися психоактивных веществ.

### **Действия по антитеррористической безопасности и защите учащихся**

1. Постоянно проводить разъяснительную работу, направленную на повышение организованности и бдительности, готовности к действиям в чрезвычайных ситуациях, усилению взаимодействия с правоохранительными органами.

2.Вход в здание школы посетителей регистрировать в журнале учёта посетителей, который находится на посту вахты. В период проведения школьных занятий входные двери должны быть закрыты.

3.Вахтер школы обязан регистрировать в журнале посещения всех лиц, прибывающих в лицей, указывая их фамилию, имя и отчество, время прибытия и время убытия.

4.Входные двери, где нет постоянной охраны, запасные выходы должны быть закрыты.

5.Проводить тренировки по эвакуации из здания обучающихся и постоянного состава не реже одного раза в год.

6.При вынужденной эвакуации из здания учителя в безопасном месте обязаны

проверить по списку наличие учащихся, а заместитель директора по учебно-воспитательной работе - наличие постоянного состава и принять меры по их розыску.

7. Не допускать стоянки постороннего транспорта у здания школы и прилегающей территории. Входные ворота держать закрытыми.

8. При появлении у здания и нахождении длительное время посторонних лиц сообщить в правоохранительные органы и усилить пропускной режим. 10. Научить учащихся способам защиты органов дыхания в задымленном помещении.

### **Информация о взрывных устройствах (далее - ВУ)**

Руководителям образовательного учреждения, сотрудникам охраны, вахтерам, дежурным учителям необходимо знать основные принципы действия ВУ, их внешние признаки, возможные последствия применения того или иного типа ВУ, последовательность действий при обнаружении взрывоопасных предметов, чтобы эффективно локализовать угрозу, управлять ею и свести к минимуму возможные негативные последствия.

ВУ могут быть самыми разнообразными как по внешнему виду, так и по принципу их действия. Например, ВУ в виде сумки, кейса, чемодана могут взорваться при попытке сдвинуть их с места, поднять, открыть.

Взрыв может произойти и в результате срабатывания какого-либо механического или электромеханического взрывателя замедленного действия, без непосредственного воздействия на предмет по истечении заданного времени замедления.

Если ВУ имеет радиовзрыватель, то взрыв также может произойти без контакта с взрывным устройством в любой момент времени по команде, переданной по радио.

**Взрыв может быть осуществлен по проводам электровзрывной цепи путем подключения какого-либо источника тока.**

Большое распространение получили взрывные устройства, срабатывающие при включении радиоприемника, телевизора, электрического фонарика или других предметов бытовой техники, работающих от электрической сети, аккумуляторов или батареек. Включением этих устройств замыкается электровзрывная сеть, в результате чего срабатывает электродетонатор или электрозапал и происходит взрыв заряда взрывчатого вещества (далее - ВВ).

В автомобиле взрывное устройство может сработать при повороте ключа

зажигания или даже в тот момент, когда ключ вставляется в замок зажигания, либо включаются потребители энергии (фары, стеклоподъемники, стеклоочистители и т.д.). Взрыватель может быть установлен в выхлопной коллектор двигателя, в глушитель. При этом замыкание контактов произойдет после нагрева чувствительных элементов взрывателя (контактов) до определенной температуры. Могут использоваться также взрывные устройства с часовым механизмом от механических, электромеханических или электронных часов. Такие взрывные устройства в состоянии срабатывать в установленное заранее время. При воздействии на взрывное устройство срабатывают натяжные, обрывные, разгрузочные, вибрационные и прочие элементы, приводящие взрыватели в действие.

Во взрывном устройстве могут находиться еще взрыватели, срабатывающие от изменения магнитного поля Земли, акустического сигнала в определенном диапазоне частот, характерного запаха человека или животного, а также все типы взрывателей замедленного действия. Демаскирующими признаками взрывного устройства может быть **наличие:**

- > антенны с радиоприемным устройством у радиоуправляемого ВУ;
- > часового механизма или электронного таймера (временного взрывателя);
- > проводной линии управления;
- > локально расположенной массы металла;
- > неоднородности вмещающей среды (нарушение поверхности грунта, дорожного покрытия, стены здания,  
нарушение цвета растительности или снежного покрова и т.д.);
- > теплового контраста между местом установки и окружающим фоном;
- > характерной формы ВУ.

Часто объектом подрыва является личный или служебный автомобиль.

Основные места для минирования в машине это - сиденье водителя, днище под передними сиденьями, бензобак, капот.

Мина большой мощности может устанавливаться неподалеку от автомобиля или в соседней машине. Но в этом случае требуется управление ею извне по радио или подрыв с помощью электрического провода. Иными словами, преступник должен находиться неподалеку от места преступления и вести наблюдение, что для него считается нежелательным.

### **Настораживающими признаками могут быть:**

- ◆ появление какой-либо новой детали внутри или снаружи автомобиля;
- ◆ остатки упаковочных материалов, изоляционной ленты, обрезков проводов неподалеку от автомобиля или внутри салона;
- ◆ натянутая леска, проволока, провод, шнур, веревка, так или иначе прикрепленная к любой части автомобиля;
- ◆ чужая сумка, коробка, чемодан, пакет, сверток внутри салона или в багажнике;
- ◆ появившиеся уже после парковки машины пакеты из-под соков, молока, консервные банки, свертки, коробки и т.п. недалеко от автомобиля.

Для осуществления взрыва может использоваться и почтовый канал. Взрывные устройства, которые закладывают в конверты, бандероли и посылки, могут быть как мгновенного, так и замедленного действия. Взрыватели мгновенного действия вызывают срабатывание взрывного устройства при нажатии, ударе, прокалывании, снятии нагрузки, разрушении элементов конструкции, просвечивании ярким светом и т.д. Например, взрывные устройства в бандеролях срабатывают либо при открытии, либо при попытке извлечь книгу или коробку из упаковки. Взрывные устройства в посылках обычно срабатывают при вскрытии крышки посылочного ящика.

Взрыватели замедленного действия по истечении заранее установленного срока (от нескольких часов до нескольких суток) либо вызывают взрыв, либо приводят взрывное устройство в боевое положение, после чего срабатывание взрывного устройства происходит мгновенно в случае внешнего воздействия на него. Однако независимо от типа взрывателя и взрывного устройства письма, бандероли и посылки с подобной начинкой неизбежно обладают рядом признаков, по которым их можно отличить от обычных почтовых отправлений. Эти признаки делятся на основные и вспомогательные. К числу **основных признаков** относят следующие:

- ◆ толщина письма от 3 мм и больше, при этом в нем есть отдельные утолщения;
- ◆ смещение центра тяжести письма (пакета) к одной из его сторон;
- ◆ наличие в конверте перемещающихся предметов или порошкообразных материалов;
- ◆ наличие во вложении металлических либо пластмассовых предметов;
- ◆ наличие на конверте масляных пятен, проколов, металлических кнопок, полосок и т.д.;

- ◆ наличие необычного запаха (миндаля, марципана, жженой пластмассы и других);
- ◆ «тиканий» в бандеролях и посылках часового механизма (один из самых простых и распространенных взрывателей делают с помощью обычного будильника);
- ◆ в конвертах и пакетах, в посылочных ящиках при их переворачивании слышен шорох пересыпающегося порошка.

Наличие хотя бы одного из перечисленных признаков, а тем более сразу нескольких, позволяет предполагать присутствие в почтовом отправлении взрывной начинки. К числу **вспомогательных признаков** относятся:

- ◆ особо тщательная заделка письма, бандероли, посылки, в том числе липкой лентой, бумажными полосами и т.д.;
- ◆ наличие надписей типа «лично в руки», «вскрыть только лично», «вручить лично» и т.п.;
- ◆ отсутствие обратного адреса или фамилии отправителя, неразборчивое их написание, явно вымышленный адрес;
- ◆◆◆ самодельная нестандартная упаковка.

### **Меры предупредительного характера на случай получения информации об угрозе взрыва или обнаружения взрывного устройства (ВУ) в местах скопления людей**

- Для фиксации анонимных телефонных звонков подготовить к включению специальные контрольные устройства для выявления телефонного аппарата, с которого может позвонить преступник.

- Проинструктировать сотрудников служб безопасности (охранников, вахтеров, дежурных администраторов) в отношении действий по выявлению преступников или хулиганов в случае угрозы взрыва.

- Разработать план эвакуации обучающихся, персонала и посетителей, подготовить средства оповещения посетителей.

Определить необходимое количество персонала для осуществления осмотра объекта и проинструктировать его о правилах поведения (на что обращать внимание и как действовать при обнаружении опасных предметов либо в случае возникновения других опасных ситуаций).

- Проинструктировать персонал объекта о том, что запрещается принимать на хранение от посторонних лиц какие-либо предметы и вещи.
- Подготовить необходимое количество планов осмотра объекта, в которых указать пожароопасные места, порядок и сроки контрольных проверок мест временного складирования, контейнеров-мусоросборников, урн и т.п.
- Освободить от лишних предметов служебные помещения, лестничные клетки, помещения, где расположены технические установки.
- Обеспечить регулярное удаление из здания различных отходов, контейнеры-мусоросборники по возможности установить за пределами зданий объекта.

### **Правила обращения с анонимными материалами, содержащими угрозы террористического характера**

- ^ При получении анонимного материала, содержащего угрозы террористического характера, обращайтесь с ним максимально осторожно.
- ^ Целесообразно убрать его в чистый плотно закрываемый полиэтиленовый пакет и поместить в отдельную жесткую папку. Сохраните весь материал: сам документ с текстом, вложения, конверт и упаковку.
- ^ Постарайтесь не оставлять на нем отпечатков своих пальцев.
- ^ Если документ поступил в конверте - его вскрытие производится с левой или правой стороны путем аккуратного отрезания кромки ножницами.
- ^ Не расширяйте круг лиц для ознакомления с содержанием документа.
- ^ Анонимные материалы необходимо немедленно направлять в правоохранительные органы с сопроводительной запиской, в которой должны быть указаны конкретные признаки анонимных материалов (вид, количество, каким способом и на чем исполнены, с каких слов начинается и какими заканчивается текст, наличие подписи и т.п.), а также обстоятельства, связанные с их распространением, обнаружением или получением.
- ^ Анонимные материалы не должны сшиваться, склеиваться, на них не разрешается делать подписи, подчеркивания. Нельзя их выглаживать, мять и сгибать.
- ^ При исполнении резолюций и других надписей на сопроводительных документах не должно оставаться давленных следов на анонимных материалах.
- ^ Необходимо помнить, что регистрационный штамп проставляется только на сопроводительных письмах организации и заявлениях граждан, передавших



анонимные материалы в инстанции.

## **Обнаружение взрывного устройства (ВУ)**

На открытой территории в обязательном порядке осматриваются мусорные урны, канализационные люки, сливные решетки, цокольные и подвальные ниши, мусоросборники, крытые киоски, сараи, посторонние машины, распределительные телефонные и электрощиты, водосливные трубы.

Необходимо обращать внимание на деревья, столбы и стены зданий. Перед осмотром помещения необходимо иметь его план и, приступая к осмотру, знать расположение комнат, лестниц, ниш, силовых и телефонных коммуникаций, вентиляции, канализации. Имея подобный план, можно заранее предположить места возможных закладок ВУ. Приступая к осмотру, необходимо также иметь комплект ключей от помещений, шкафов, ящиков столов и т.п.

Перед осмотром желательно обесточить внешнее электропитание. Если это по какой-либо причине затруднительно, то при осмотре нужно стараться не включать досматриваемое оборудование. Если есть подозрение на наличие ВУ, то следует открыть окна и двери в осматриваемых помещениях для рассредоточения возможной взрывной волны. Необходимо избегать резких непродуманных движений, особенно связанных с передвижением в пространстве и открыванием дверей, полок, нажатия выключателей и т.д.

В помещениях особое внимание нужно уделить осмотру таких мест, как подвесные потолки, вентиляционные шахты, внутренние электрощитовые и распределительные коробки, места за батареями отопления, осветительные плафоны, поддоны мусоропроводов, мусоросборники, лифты, лестничные клетки и другие замкнутые пространства.

Необходимо тщательно проверить места хранения пожарного инвентаря (огнетушители, шланги, гидранты), ниши для хранения уборочного инвентаря, в местах, где проходят коммуникационные линии.

Вентиляционные шахты, водосточные трубы и другие подобные места необходимо закрыть решетками, ограничивающими доступ в них. На дверцы ниш, шкафов, чердаков, подвалов, щитовых и т.д. следует навесить замки и опечатать их.

Наибольшую опасность представляют места постоянного скопления людей, особенно те, в которых могут оказаться случайные посетители.

## **Признаки, которые могут указывать на ВУ:**

- наличие на обнаруженном предмете проводов, веревок, изоляционной ленты;
- ◆◆◆ подозрительные звуки, щелчки, тиканье часов, издаваемые предметом;
- от предмета исходит характерный запах миндаля или другой необычный запах.

## **Причины, которые могут стать поводом для опасения:**

- ◆◆◆ нахождение подозрительных лиц до обнаружения этого предмета;
- ◆◆◆ угрозы лично, по телефону или в почтовых отправлениях.

### **Действия должностных лиц при обнаружении**

#### **взрывного устройства (ВУ) в местах скопления людей**

1. При получении сообщения о заложенном взрывном устройстве, обнаружении предметов, вызывающих такое подозрение, немедленно поставить в известность дежурную службу объекта (там, где она есть) и сообщить полученную информацию в дежурную часть органов полиции. При этом назвать точный адрес своего учреждения и номер телефона.
2. До прибытия сотрудников полиции принять меры к ограждению подозрительного предмета и недопущению к нему людей в радиусе до 50-100 метров. Эвакуировать из здания (помещения) учащихся (воспитанников), персонал и посетителей на расстояние не менее 200 метров. По возможности обеспечить охрану подозрительного предмета и опасной зоны. При охране подозрительного предмета находиться по возможности за предметами, обеспечивающими защиту (угол здания, колонна, толстое дерево, автомашина и т.д.), и вести наблюдение за ним и территорией вокруг него.
3. Дождаться прибытия представителей правоохранительных органов, указать место расположения подозрительного предмета, время и обстоятельства его обнаружения. По прибытии специалистов по обнаружению взрывных устройств действовать в соответствии с их указаниями.

#### **4 Категорически запрещается:**

- самостоятельно предпринимать действия, нарушающие состояние подозрительного предмета, трогать или перемещать подозрительный предмет и другие предметы,

находящиеся с ним в контакте;

- заливать жидкостями, засыпать грунтом или накрывать обнаруженный предмет тканевыми и другими материалами;
- курить, пользоваться электрорадиоаппаратурой, переговорными устройствами или рацией вблизи обнаруженного предмета, переезжать на автомобиле;
- оказывать температурное, звуковое, световое, механическое воздействие на взрывоопасный предмет.

### **Меры защиты в случае проведения террористических актов**

Педагогам и обучающимся необходимо знать изложенные ниже правила защиты в случае проведения различных террористических актов.

#### **Если произошел взрыв:**

1. Постарайтесь успокоиться и уточнить обстановку.
2. Про двигайтесь осторожно, не трогайте руками поврежденные конструкции и провода.
3. Помните, что в разрушенном или поврежденном помещении из-за опасности взрыва скопившихся газа нельзя пользоваться открытым пламенем (спичками, зажигалками, свечами, факелами и т.п.).
4. При задымлении защитите органы дыхания смоченным платком (лоскутом ткани, полотенцем).
5. Включите локальную систему оповещения и проверьте возможность взаимного общения (теле-, радио-, телефонной связью, голосом).
6. В случае эвакуации возьмите необходимые вещи, деньги, ценности. Изолируйте помещение, в котором произошел взрыв (закройте все двери и окна), немедленно сообщите о случившемся по телефону в соответствующие органы правопорядка, противопожарную и медицинскую службы. Оповестите людей, находящихся поблизости, о необходимости эвакуации. Помогите престарелым и инвалидам покинуть помещение. Возьмите на учет лиц, оставшихся в помещении. Входную дверь плотно прикройте, не закрывая на замок. При невозможности эвакуации необходимо принять меры, чтобы о вас знали. Выйдите на балкон или откройте окно и кричите о помощи.
7. После выхода из помещения отойдите на безопасное расстояние от него и не принимайте самостоятельных решений об отъезде к родственникам и знакомым.

8. Действуйте в строгом соответствии с указаниями должностных лиц.

### **Если вас завалило обломками**

- Постарайтесь не падать духом, дышите глубоко, ровно, не торопясь. Приготовьтесь терпеть голод и жажду.
- Голосом и стуком привлечите внимание людей. Если вы находитесь глубоко от поверхности земли, перемещайте влево вправо любой металлический предмет (кольцо, ключи, кусок трубы и т.п.) для обнаружения вас металлоискателем.
- Если пространство около вас относительно свободно, не зажигайте спички, берегите кислород.
- Продвигайтесь осторожно, стараясь не вызвать нового обвала, ориентируйтесь по движению воздуха, поступающего снаружи.
- Если у вас есть возможность, с помощью подручных предметов (доски, кирпича и т.п.) укрепите обвисающие балки и потолок от обрушения.
- При сильной жажде положите в рот небольшой лоскут ткани (гладкий камушек) и сосите его, дыша носом.
- При прослушивании появившихся вблизи людей стуком и голосом сигнализируйте о себе.

### **Меры безопасности в случае химического и биологического терроризма**

Наиболее распространенными и доступными химическими веществами и биологическими агентами, которые могут быть использованы при проведении террористических актов, являются:

#### **а) химические вещества:**

- токсичные гербициды и инсектициды;
- аварийно-опасные химические вещества;
- отравляющие вещества;
- психогенные и наркотические вещества;

#### **б) биологические агенты:**

- возбудители опасных инфекций типа сибирской язвы, натуральной оспы, туляремии и др.;
- природные яды и токсины растительного и животного происхождения.

Исходя из возможной угрозы химического и биологического терроризма, каждому человеку необходимо знать:

- физико-химические и поражающие свойства наиболее опасных химических веществ и биологических агентов;
- основные способы применения и особенности их воздействия на организм человека;
- меры первой помощи при воздействии химических веществ и биологических агентов на организм человека;
- основные приемы и средства защиты от их воздействия;
- порядок действий при угрозе или реальном воздействии химических веществ и биологических агентов, включая уведомление об этом соответствующих органов и служб.

**Применение химических веществ и биологических агентов возможно в основном диверсионными методами, к которым относятся:**

- использование обычных бытовых предметов (сумок, пакетов, свертков, коробок, игрушек и т.д.), оставляемых в местах массового скопления людей;
- заражение (отравлением) водоемов, систем водоснабжения химически опасными веществами (цианидами, отравляющими веществами и т.д.);
- поставка или преднамеренное заражение крупных партий продуктов питания как химическими веществами, так и биологическими агентами;
- использование переносчиков инфекционных заболеваний (насекомых, грызунов, животных и т.п.).

Установить факты применения химических веществ и биологических агентов можно лишь по внешним признакам: изменению цвета и запаха (вкуса) воздуха, воды, продуктов питания; отклонений в поведении людей, животных и птиц, подвергшихся их воздействию; появлению на территории предприятия, организации, учреждения подозрительных лиц и т.п.

Учитывая многообразие внешних признаков химических веществ и биологических агентов, помните, что важнейшим условием своевременного обнаружения фактов применения или угрозы их применения является ваша наблюдательность и немедленное уведомление об этом соответствующих органов и служб МЧС, Роспотребнадзора, МВД, ФСБ, медицинских учреждений.

При обнаружении или установлении фактов применения химических веществ вы должны довести до педагогов и обучающихся (воспитанников) следующие правила:

- находясь на улице, не поддаваться панике; используя подручные средства защиты органов дыхания, быстро выйти из зоны заражения или воздействия химических веществ, а при возможности - укрыться в убежищах (помещениях);
- находясь дома, плотно закрыть и герметизировать тканью, марлей или простынями, смоченными содовым раствором или водой, окна и двери; выключить нагревательные приборы и кондиционеры, включить городскую радиотрансляционную сеть, прослушать речевое сообщение органов управления МЧС и действовать согласно полученным рекомендациям;
- находясь в общественном месте (театре, магазине, стадионе и т.п.) прослушать указания администрации о порядке поведения и действовать в соответствии с ними;
- в случае реального поражения химическим веществом пострадавшего немедленно вывести (вынести) на свежий воздух и оказать ему первую медицинскую помощь (обеспечить тепло и покой, при необходимости сделать промывание желудка, кислородное или искусственное дыхание, в зависимости от вида воздействия дать необходимые медицинские препараты), а также направить его в медицинское учреждение.
- при возникновении опасности эпидемии или воздействия биологического агента вы должны:
  - максимально сократить контакты с другими людьми;
  - прекратить посещение общественных мест;
  - не выходить без крайней необходимости из квартиры;
  - выходить на улицу, работать на открытой местности только в средствах индивидуальной защиты;
  - при первых признаках заболевания немедленно обратиться к врачу;
  - употреблять пищу и воду только после проверки службой Роспотребнадзора;
  - строго выполнять все противоэпидемиологические мероприятия.

### **Инструкция сотруднику охраны по пожарной безопасности**

1. Сотрудник по пожарной безопасности, обязан знать:

- знать и выполнять «Противопожарные правила для лиц»;
- знать расположение входов и выходов из здания, а также их состояние;

- знать местонахождение первичных средств пожаротушения и связи, уметь ими пользоваться;
- знать порядок действий обслуживающего персонала по эвакуации обучающихся и тушению пожара;

2. При обнаружении пожара в лицее обязан:

- сообщить о происходящем в пожарную охрану по телефону «01», указав адрес объекта;
- доложить руководству лицея о пожаре;
- до прибытия пожарных подразделений организовать эвакуацию школьников в безопасное место и принять меры по тушению пожара первичными средствами пожаротушения (огнетушителями, ПК);
- организовать встречу пожарных подразделений и действовать по указанию руководителя тушения пожара.