

**Расписание занятий 1 «Б» класса ГБОУ СОШ с. Пестровка на неделю 20.04.2020-24.04.2020, учитель Красова С.В.**




**Расписание занятий для 16 класса на 20 апреля 2020 года**

	урок	время	способ	предмет	Тема урока (занятие)	ресурс	Домашнее задание
<b>Понедельник, 20.04.2020</b>	1	9.00 – 9.30	С помощью ЭОР	литературное чтение	«И.Токмакова «Мы играли в хохотушки», Я.Тайц «Волк», Г.Кружков «РРРЫ!»»	1.Ресурсы для наглядного изучения материала <a href="https://resh.edu.ru/subject/lesson/6463/main/222667/">https://resh.edu.ru/subject/lesson/6463/main/222667/</a> 2. Прочитай в учебнике на стр.5-8. Ответьте на вопросы. 3.Выполни в рабочей тетради по литературному чтению на стр.47  Тренировочные упражнения <a href="https://resh.edu.ru/subject/lesson/6463/train/222670/">https://resh.edu.ru/subject/lesson/6463/train/222670/</a>	
	2	9.50-10.20	Он-лайн подключение	русский язык	«Правописание гласных в ударных и безударных слогах»	Он-лайн конференция ZOOM В случае отсутствия связи: для самостоятельного изучения материала 1.Ресурсы для наглядного изучения материала <a href="https://www.youtube.com/watch?v=ipx11mPCgnY">https://www.youtube.com/watch?v=ipx11mPCgnY</a> В УЧЕБНИКЕ Выучи правило на стр.66 2.Выполни в тетради письменно упр. 6 на стр. 66. Обрати внимание: сначала запиши проверочное слово, а потом проверяемое.Поставь ударение в словах. 3. В печатной тетради выполни упр.9,10 на стр. 34.	
	3	10.40 - 11.10	Он-лайн подключение	окружающий мир	«Зачем мы спим ночью?»	Он-лайн конференция ZOOM В случае отсутствия связи: для самостоятельного изучения материала 1.Ресурсы для наглядного изучения материала <a href="https://youtu.be/HMafNeTE6GY">https://youtu.be/HMafNeTE6GY</a> <a href="https://www.youtube.com/watch?v=hIGcm8gGB3g&amp;feature=emb_logo">https://www.youtube.com/watch?v=hIGcm8gGB3g&amp;feature=emb_logo</a> 2. Прочитайте в учебнике стр. 52-53. Ответь на вопросы. 3. В тетради выполни на стр. 35.	

	4	11.30 - 12.00	С помощью ЭОР	Технология	«Мир тканей. Для чего нужны ткани?»	<p>1. Ресурсы для наглядного изучения материала  <a href="https://youtu.be/0txaT6VcFao">https://youtu.be/0txaT6VcFao</a>  <a href="https://resh.edu.ru/subject/lesson/4228/main/">https://resh.edu.ru/subject/lesson/4228/main/</a></p>  <p><b>Сделай открытие</b> Сравни свойства образцов ткани и бумаги.</p>  <p><b>канва      ситец      драп      бумага</b></p> <p><b>1.</b> Рассмотрите образцы. Из чего они сделаны? <b>2.</b> Какого цвета образцы ткани? Сравните их с бумагой. <b>3.</b> Ткани гладкие или шероховатые? <b>4.</b> Ткани тонкие или толстые? <b>5.</b> Сомни каждый образец. Что наблюдаешь? <b>6.</b> Можно ли вернуть первоначальный вид ткани, бумаге? <b>7.</b> Попробуй резать образцы ножницами. Что резать легче? <b>8.</b> Как можно соединять детали из ткани?</p> <p>Узелок — друг нитки. Научись завязывать узелок (см. памятку, с. 79).</p>	
--	---	---------------------	------------------	------------	---	--	--

**Расписание занятий для 16 класса на 21 апреля 2020 года**

	урок	время	способ	предмет	Тема урока (занятие)	ресурс	Домашнее задание
<b>Вторник, 21.04.2020</b>	1	9.00 – 9.30	Он-лайн подключение	Русский язык	«Правописание гласных в ударных и безударных слогах»	Он-лайн конференция ZOOM В случае отсутствия связи: для самостоятельного изучения материала 1.Повтори правило на стр. 66 и выполни упр.10 письменно. 2. Устно выполни упр. 15, подбирая к каждому слову проверочное слово. 3. В печатной тетради выполни на стр. 35,36.	
	2	9.50-10.20	Он-лайн подключение	математика	«Таблица сложения».	Он-лайн конференция ZOOM В случае отсутствия связи: для самостоятельного изучения материала Ресурсы РЭШ для наглядного изучения материала. Как решать примеры с помощью таблицы сложения. Урок 60 <a href="http://resh.in.edu.ru/subject/lesson/5209/conspect/">http://resh.in.edu.ru/subject/lesson/5209/conspect/</a> В учебнике стр. 72. Рассмотрите таблицу сложения чисел с переходом через десяток. Выполните № 1 устно. №3(1) дополните своими данными задачу, запишите в тетрадь краткое условие, вопрос задачи. Решите ее и запишите ответ. №4 Составить 2 равенства и 2 неравенства и запишите их в тетрадь. В ПЕЧАТНОЙ ТЕТРАДИ «Математика» стр. 38	
	3	10.40 - 11.10	С помощью ЭОР	Литературное чтение	«Н.Артюхова «Саша – дразнилка»	1.Ресурсы для наглядного изучения материала <a href="https://resh.edu.ru/subject/lesson/3915/main/190316/">https://resh.edu.ru/subject/lesson/3915/main/190316/</a> 2.Прочитай в учебнике на стр.9-10. Ответьте на вопросы. 3.Выполни в рабочей тетради по литературному чтению на стр.47-48. Тренировочные упражнения <a href="https://resh.edu.ru/subject/lesson/3915/train/190320/">https://resh.edu.ru/subject/lesson/3915/train/190320/</a>	

4	11.30 - 12.00	С помощью ЭОР	Физическая культура	№ 6 Учимся держать спину ровно.	1.Ресурсы РЭШ для наглядного изучения материала <a href="https://resh.edu.ru/subject/lesson/5566/start/168978/">https://resh.edu.ru/subject/lesson/5566/start/168978/</a>	
5	12.20 - 12.50	С помощью ЭОР	Изобразител ьное искусство	«Разноцветные жуки»	<p>Нарисуй или вырежи! Ресурс для наглядного изучения материала.. <a href="https://youtu.be/-VaOpEyuX3k">https://youtu.be/-VaOpEyuX3k</a></p> <div style="display: flex; justify-content: space-around; align-items: center;">  <div style="text-align: center;">  <p>Коллективная детская работа. Цветная бумага</p> <p><b>Задания</b> Вырежи и склей из цветной бумаги весёлого жука или стрекозу. Объясни, что в твоей работе было</p>  </div> </div>	

**Расписание занятий для 16 класса на 22 апреля 2020 года**

	урок	время	способ	предмет	Тема урока (занятие)	ресурс	Домашнее задание
Среда, 22.04.2020	1	9.00 – 9.30	Он-лайн подключение	Русский язык	«Написание слов с непроверяемой буквой безударного гласного звука»	Он-лайн конференция ZOOM В случае отсутствия связи: для самостоятельного изучения материала 1. Запомни!!! Не всегда можно проверить написание буквы, обозначающей безударный гласный звук. Это словарные слова, которые нужно запомнить или проверить написание в орфографическом словаре. 2. Запиши слова из упр. 18. стр 71 и запомни написание слов. 3. Выполни в печатной тетради на стр. 37,38	
	2	9.50-10.20	Он-лайн подключение	Математика	«Таблица сложения».	Он-лайн конференция ZOOM В случае отсутствия связи: для самостоятельного изучения материала 1. РЭШ для наглядного изучения материала Урок 61. <a href="http://resh.in.edu.ru/subject/lesson/4169/start/">http://resh.in.edu.ru/subject/lesson/4169/start/</a> ИЛИ В УЧЕБНИКЕ стр.73 Запиши примеры № 1 в тетрадь, реши их и проверь решение по таблице на стр.72 №2 устно В ПЕЧАТНОЙ ТЕТРАДИ «Математика» стр. 39	
	3	10.40 - 11.10	С помощью ЭОР	Окружающий мир	«Почему нужно есть много овощей и фруктов?»	1. Ресурсы для наглядного изучения материала <a href="https://youtu.be/НMafNeTE6GY">https://youtu.be/НMafNeTE6GY</a> 2. Прочитайте в учебнике стр. 54-55. 3. В тетради выполни на стр. 36-37.	
	4	11.30 - 12.00	С помощью ЭОР	Музыка	«Музыка в цирке»	Ресурсы для наглядного изучения материала <a href="https://youtu.be/Y4uLO640MFE">https://youtu.be/Y4uLO640MFE</a> Все дети любят ходить в цирк. Зрелище на манеже завораживает ...Цирковое представление с музыкой, которая	

создает праздничное настроение. Музыка помогает артистам цирка выполнять сложные номера, а зрителям подсказывает появление тех или иных действующих лиц. **Посмотреть** видеоурок «Азбука цирка». Узнать, кто же в цирке главный?

<https://youtu.be/j5npc3Ja3AU>

Прослушать:

И. Дунаевский «Выходной марш»

<https://youtu.be/tJUaUr9s49Y>

Д. Какбалеvский «Клоуны»

<https://youtu.be/ExNIEfea5I4>

Караоке: «Слон и скрипочка»

<https://youtu.be/KFAiV9gPk90>



**Расписание занятий для 16 класса на 23 апреля 2020 года**

	урок	время	способ	предмет	Тема урока (занятие)	ресурс	Домашнее задание
<b>Четверг, 23.04.2020</b>	1	9.00 – 9.30	Он-лайн подключение	Русский язык	«Согласные звуки и буквы»	Он-лайн конференция ZOOM В случае отсутствия связи: для самостоятельного изучения материала 1.Прочитай правило на стр. 75. Запомни! 2.Выполни письменно упр. 4 на стр. 75; в печатной тетради на стр. 39.	
	2	9.50-10.20	Он-лайн подключение	Математика	Странички для любознательных	Он-лайн конференция ZOOM В случае отсутствия связи: для самостоятельного изучения материала Прочитай интересное задание №1 на стр. 74. Рассуждай так: начнём выяснять про Машу, если у неё не белая и не синяя шапочка, значит, у Маши может быть только шапочка красного цвета. Запись «У Лизы белая шапочка» неверна, значит у неё ... Подумай. Выполни устно №2. В ПЕЧАТНОЙ ТЕТРАДИ «Математика» стр. 40	
	3	10.40 - 11.10	С помощью ЭОР	Физическая культура	№ 7 Закаливание.	1.Ресурсы РЭШ для наглядного изучения материала <a href="https://resh.edu.ru/subject/lesson/5737/start/168999">https://resh.edu.ru/subject/lesson/5737/start/168999</a>	
	4	11.30 - 12.00	С помощью ЭОР.	Литературное чтение	К.Чуковский «Федотка», О. Дриз «Привет»	1.Ресурсы для наглядного изучения материала <a href="https://resh.edu.ru/subject/lesson/3982/main/186658/">https://resh.edu.ru/subject/lesson/3982/main/186658/</a> <a href="https://resh.edu.ru/subject/lesson/4017/main/195588/">https://resh.edu.ru/subject/lesson/4017/main/195588/</a> 2.Прочитай в учебнике на стр.12-13. Ответьте на вопросы.  Тренировочные упражнения <a href="https://resh.edu.ru/subject/lesson/3982/train/186662/">https://resh.edu.ru/subject/lesson/3982/train/186662/</a> <a href="https://resh.edu.ru/subject/lesson/4017/train/195595/">https://resh.edu.ru/subject/lesson/4017/train/195595/</a>	



**Расписание занятий для 16 класса на 24 апреля 2020 года**

	урок	время	способ	предмет	Тема урока (занятие)	ресурс	Домашнее задание
Пятница 24.04.2020	1	9.00 – 9.30	Он-лайн подключение	Русский язык	«Слова с удвоенными согласными»	Он-лайн конференция ZOOM В случае отсутствия связи: для самостоятельного изучения материала 1.Ресурсы для наглядного изучения материала <a href="https://resh.edu.ru/subject/lesson/6217/main/213576/">https://resh.edu.ru/subject/lesson/6217/main/213576/</a> 2.Выполни устно упр. 7, письменно упр.8 на стр. 77; 3. В печатной тетради выполни на стр.40.  Тренировочные упражнения <a href="https://resh.edu.ru/subject/lesson/6217/train/213578/">https://resh.edu.ru/subject/lesson/6217/train/213578/</a>	
	2	9.50-10.20	Он-лайн подключение	Математика	Что мы узнали? Чему научились?	Он-лайн конференция ZOOM В случае отсутствия связи: для самостоятельного изучения материала В учебнике стр. 77 выполните № 8,9 устно, примеры № 10 запишите в тетрадь, сравни примеры в каждом столбике. Решите задачу №14. Запиши краткое условие, вопрос задачи. Решите ее и запишите ответ.	
	3	10.40 - 11.10	С помощью ЭОР	Физическая культура	№ 8. Итоговый урок по разделу «Знания сила!!!».	1.Ресурсы РЭШ для наглядного изучения материала <a href="https://resh.edu.ru/subject/lesson/4186/start/169020/">https://resh.edu.ru/subject/lesson/4186/start/169020/</a>	
	4	11.30 - 12.00	С помощью ЭОР	Литературное чтение	«И.Токмакова «Разговор Лютика и Жучка», И Пивоварова «Кулинаки-пулинаки», К.Чуковский «Телефон»	Ресурсы для наглядного изучения материала <a href="https://resh.edu.ru/subject/lesson/4176/start/">https://resh.edu.ru/subject/lesson/4176/start/</a> 1.Прочитайте в учебнике произведения авторов на стр. 14 – 20 2.Выполни в рабочей тетради по литературному чтению на стр 49-51. 3.Выучи наизусть понравившиеся строки из стихотворения К.Чуковского «Телефон».	



