




Расписание занятий 1 «А» класса ГБОУ СОШ с. Пестровка на неделю 20.04.2020-24.04.2020, учитель Рзянина Т.А.

Расписание занятий для 1а класса на 20 апреля 2020 года


	урок	время	способ	предмет	Тема урока (занятие)	ресурс	Домашнее задание
Понедельник, 20.04.2020	1	9.00 – 9.30	С помощью ЭОР	Литературное чтение	«И.Токмакова «Мы играли в хохотушки», Я.Тайц «Волк», Г.Кружков «РРРЫ!»	1.Ресурсы для наглядного изучения материала https://resh.edu.ru/subject/lesson/6463/main/222667/ 2. Прочитай в учебнике на стр.5-8. Ответьте на вопросы. 3.Выполни в рабочей тетради по литературному чтению на стр.47 Тренировочные упражнения https://resh.edu.ru/subject/lesson/6463/train/222670/	
	2	9.50-10.20	Он-лайн подключение	русский язык	«Правописание гласных в ударных и безударных слогах»	Он-лайн конференция ZOOM В случае отсутствия связи: Ресурсы для наглядного изучения материала https://www.youtube.com/watch?v=O-BOsqxm6qI https://www.youtube.com/watch?v=J6-HmKZWg_g 1.Повтори правило на стр. 66 и выполни упр.10 письменно. 2. Устно выполни упр. 15, подбирая к каждому слову проверочное слово. 3. В печатной тетради выполни на стр. 35,36.	
	3	10.40 - 11.10	Он-лайн подключение	Окружающий мир	«Зачем мы спим ночью?»	Он-лайн конференция ZOOM В случае отсутствия связи: 1.Ресурсы для наглядного изучения материала https://youtu.be/HMafNeTE6GY https://www.youtube.com/watch?v=hIGcm8gGB3g&feature=emb_logo 2. Прочитайте в учебнике стр. 52-53. Ответь на вопросы. 3. В тетради выполни задания на стр. 35.	

	4	11.30 - 12.00	С помощью ЭОР	Изобрази тельное искусство	«Разноцветные жуки»	<p>Нарисуй или вырежи ! Ресурс для наглядного изучения материала https://youtu.be/-VaOpEyuX3k</p>  <p>Коллективная детская работа. <i>Цветная бумага</i></p> <p>Задания Вырежи и склей из цветной бумаги весёлого жука или стрекозу. Объясни, что в твоей работе было</p>  
--	---	---------------------	------------------	----------------------------------	------------------------	--

Расписание занятий для 1а класса на 21 апреля 2020 года

урок	время	способ	предмет	Тема урока (занятие)	ресурс
1	9.00 – 9.30	Он-лайн подключение	Русский язык	Написание слов с непроверяемой буквой безударного гласного звука	Он-лайн конференция ZOOM В случае отсутствия связи: 1.Ресурсы для наглядного изучения материала https://resh.edu.ru/subject/lesson/6427/main/ 1.Запомни!!! Не всегда можно проверить написание буквы, обозначающей безударный гласный звук. Это словарные слова, которые нужно запомнить или проверить написание в орфографическом словаре. 2.Запиши слова из упр. 18 на стр. 71 и запомни написание слов. 3. Выполни в печатной тетради на стр. 37,38
2	9.50-10.20	Он-лайн подключение	математика	Таблица сложения.	Он-лайн конференция ZOOM В случае отсутствия связи: Ресурсы РЭШ для наглядного изучения материала. Как решать примеры с помощью таблицы сложения. Урок 60 http://resh.in.edu.ru/subject/lesson/5209/conspect/ В учебнике стр. 72. Рассмотрите таблицу сложения чисел с переходом через десяток. Выполните № 1 устно. №3(1) дополните своими данными задачу, запишите в тетрадь краткое условие, вопрос задачи. Решите ее и запишите ответ. №4 Составить 2 равенства и 2 неравенства и запишите их в тетрадь. В ПЕЧАТНОЙ ТЕТРАДИ «Математика» стр. 38
3	10.40-11.10	С помощью ЭОР	Физическая культура	№ 6 Учимся держать спину ровно.	1.Ресурсы РЭШ для наглядного изучения материала https://resh.edu.ru/subject/lesson/5566/start/168978/
4	11.30-12.00	С помощью ЭОР	Литературное чтение	«Н.Артюхова «Саша – дразнилка»	1.Ресурсы для наглядного изучения материала https://resh.edu.ru/subject/lesson/3915/main/190316/ 2.Прочитай в учебнике стр.9-10. Ответьте на вопросы. 3.Выполни в рабочей тетради по литературному чтению на стр.47-48. Тренировочные упражнения https://resh.edu.ru/subject/lesson/3915/train/190320/

Вторник, 21.04.2020

	5	12.20-12.50	С помощью ЭОР	музыка	«Музыка в цирке»	<p>Ресурсы для наглядного изучения материала https://youtu.be/Y4uLO640MFE Все дети любят ходить в цирк. Зрелище на манеже завораживает ...Цирковое представление с музыкой, которая создает праздничное настроение. Музыка помогает артистам цирка выполнять сложные номера, а зрителям подсказывает появление тех или иных действующих лиц. Посмотреть видеоурок «Азбука цирка». Узнать, кто же в цирке главный? https://youtu.be/j5npc3Ja3AU Прослушать: И. Дунаевский «Выходной марш» https://youtu.be/tJUaUr9s49Y Д. Какбалеvский «Клоуны» https://youtu.be/ExNIEfea5I4 Караоке: «Слон и скрипочка» https://youtu.be/KFAiV9gPk90</p> 
--	---	-------------	---------------	--------	------------------	---

Расписание занятий для 1а класса на 22 апреля 2020 года

	урок	время	способ	предмет	Тема урока (занятие)	ресурс	Домашнее задание
Среда, 22.04.2020	1	9.00 – 9.30	Он-лайн подключение	Русский язык	«Согласные звуки и буквы»	Он-лайн конференция ZOOM В случае отсутствия связи: 1.Прочитай правило на стр. 75. Запомни! 2.Выполни письменно упр. 4 на стр. 75; в печатной тетради на стр. 39.	
	2	9.50-10.20	Он-лайн подключение	Математика	Таблица сложения.	Он-лайн конференция ZOOM В случае отсутствия связи: 1. РЭШ для наглядного изучения материала Урок 61. http://resh.in.edu.ru/subject/lesson/4169/start/ или В УЧЕБНИКЕ стр.73 Запиши примеры № 1 в тетрадь, реши их и проверь решение по таблице на стр.72 №2 устно В ПЕЧАТНОЙ ТЕТРАДИ «Математика» стр. 39	
	3	10.40-11.10	С помощью ЭОР	физкультура	№ 7 Закаливание.	1. Ресурсы РЭШ для наглядного изучения материала https://resh.edu.ru/subject/lesson/5737/start/168999/	
	4	11.30-12.00	С помощью ЭОР	Окружающий мир	«Почему нужно есть много овощей и фруктов?»	1.Ресурсы для наглядного изучения материала https://youtu.be/НMafNeTE6GY 2. Прочитайте в учебнике стр. 54-55. 3. В тетради выполни задания на стр. 36-37.	

Расписание занятий для 1а класса на 23 апреля 2020 года

Четверг, 23.04.2020	урок	время	способ	предмет	Тема урока (занятие)	ресурс	Домашнее задание
	1	9.00 – 9.30	Он-лайн подключение	Русский язык	«Слова с удвоенными согласными»	Он-лайн конференция ZOOM В случае отсутствия связи: 1. Ресурсы для наглядного изучения материала https://resh.edu.ru/subject/lesson/6217/main/213576/ 2. Выполни устно упр. 7, письменно упр. 8 на стр. 77; 3. В печатной тетради выполни задания на стр. 40. Тренировочные упражнения https://resh.edu.ru/subject/lesson/6217/train/213578/	
	2	9.50-10.20	Он-лайн подключение	Математика	Странички для любознательных	Он-лайн конференция ZOOM В случае отсутствия связи: Прочитай интересное задание №1 на стр. 74. Рассуждай так: начнём выяснять про Машу, если у неё не белая и не синяя шапочка, значит, у Маши может быть только шапочка красного цвета. Запись «У Лизы белая шапочка» неверна, значит у неё ... Подумай. Выполни устно №2. В ПЕЧАТНОЙ ТЕТРАДИ «Математика» стр. 40	
	3	10.40-11.10	Он-лайн подключение	Литературное чтение	К. Чуковский «Федотка», О. Дриз «Привет»	Он-лайн конференция ZOOM В случае отсутствия связи: 1. Ресурсы для наглядного изучения материала https://resh.edu.ru/subject/lesson/3982/main/186658/ https://resh.edu.ru/subject/lesson/4017/main/195588/ 2. Прочитай в учебнике на стр. 12-13. Ответьте на вопросы. Тренировочные упражнения https://resh.edu.ru/subject/lesson/3982/train/186662/ https://resh.edu.ru/subject/lesson/4017/train/195595/	
	4	11.30-12.00	С помощью ЭОР	Технология	«Мир тканей. Для чего нужны ткани?»	1. Ресурсы для наглядного изучения материала https://resh.edu.ru/subject/lesson/4228/main/ https://youtu.be/0txaT6VcFao	



Сделай открытие

Сравни свойства образцов ткани и бумаги.



канва



ситец



драп



бумага

1. Рассмотрите образцы. Из чего они сделаны?
2. Какого цвета образцы ткани? Сравните их с бумагой.
3. Ткани гладкие или шероховатые?
4. Ткани тонкие или толстые?
5. Сомни каждый образец. Что наблюдаешь?
6. Можно ли вернуть первоначальный вид ткани, бумаге?
7. Попробуй резать образцы ножницами. Что резать легче?
8. Как можно соединять детали из ткани?

Узелок — друг нитки. Научись завязывать узелок (см. памятку, с. 79).

Расписание занятий для 1а класса на 24 апреля 2020 года

	урок	время	способ	предмет	Тема урока (занятие)	ресурс	Домашнее задание
Пятница, 24.04.2020	1	9.00 – 9.30	Он-лайн подключение	Русский язык	Слова с буквой И и Й	Он-лайн конференция ZOOM В случае отсутствия связи: Ресурсы для наглядного изучения материала https://www.youtube.com/watch?v=7hLX8Ltr8Ic https://www.youtube.com/watch?v=nCCNGmHHs24 https://www.youtube.com/watch?v=NCu0SVIfUnk Перенос слов с Й https://www.youtube.com/watch?v=58--1Yw2IU&feature=emb_logo В УЧЕБНИКЕ устно выполни упр.1. Прочитай текст на стр.78 «Обрати внимание». Устно выполни упр.2 Письменно упр.4 стр.79, упр. 5 стр.80 В ПЕЧАТНОЙ ТЕТРАДИ стр.41	
	2	9.50-10.20	Он-лайн подключение	Математика	Что мы узнали? Чему научились?	Он-лайн конференция ZOOM В случае отсутствия связи: В учебнике стр. 77 выполните № 8,9 устно, примеры № 10 запишите в тетрадь, сравни примеры в каждом столбике. Решите задачу №14. Запиши краткое условие, вопрос задачи. Решите ее и запишите ответ.	
	3	10.40-11.10	С помощью ЭОР	Литературное чтение	«И.Токмакова «Разговор Лютика и Жучка», И Пивоварова «Кулинаки-пулинаки», К.Чуковский «Телефон»	Ресурсы для наглядного изучения материала https://resh.edu.ru/subject/lesson/4176/start/ 1.Прочитайте в учебнике произведения авторов на стр. 14 – 20 2.Выполни в рабочей тетради по литературному чтению на стр 49-51. 3.Выучи наизусть понравившиеся строки из стихотворения К.Чуковского «Телефон».	
	4	11.30-12.00	С помощью ЭОР	Физическая культура	№ 8. Итоговый урок по разделу «Знания сила!!!».	1.Ресурсы РЭШ для наглядного изучения материала https://resh.edu.ru/subject/lesson/4186/start/169020/	